由 Autodesk 教育版产品制作

幼儿师专设备用房一览表

	配电房编号	位置	变压器容量	供电范围
电气	1#	1#栋地下室	2*1000KVA	1、2、3#
	2#	8#栋地下室	2*1250KVA	6、8、9、10#
	3#	7#栋地下室	2*400KVA	7#
	4#	11#食堂	2*1250KVA	11、13、14#
	5#	18#食堂	2*1000KVA	15~18#
	6#	4#栋室外	1*800KVA	4、5#
	7#	19#栋室外	1*315KVA	19#
	预留1	如图所示	1*500KVA	
	预留2	如图所示	3*800KVA	

北

一、工程名称：
长沙幼儿师范高等专科学校建设项目

二、建设地点
湖南省宁乡市玉潭街道 城市强大建设东，规划验收大学以南，长沙卫生职院新校区以北地块。教学规模为8200人。

三、总图设计
1 设计依据
1) 《民用建筑电气设计标准》GB51348-2019;
2) 《20kV及以下变电所设计规范》GB50053-2013
3) 《供配电系统设计规范》GB50052-2009;
4) 《低压配电设计规范》GB50054-2009;
5) 《电力工程电缆设计标准》GB 50217-2018;
6) 《建筑照明设计标准》GB50034-2013;
7) 《城市道路照明设计标准》CJJ45-2015;
8) 其它有关国家及地方的现行规范;

四、供电电源及电压：本工程从市政电力管网引入双回路10kV高压电源。依据规划技术指标，核算校内变压器装机12875kVA，市政供电方案为一路专线主供，一路备用接入备供；8#栋地下室设置中心变电所（开闭所）一座，并根据地形及建筑合理布置10KV环网供电网络。

五、电力线路
1) 电力线路是平面方向引出高、低压管线路出图，包括线路平面位置、管径、手孔井位置；
2) 电缆采用穿聚乙烯塑料管的敷设方式，每根由小导线电缆穿φ100、φ150 和φ200 C-PVC电力排管（道路下管敷道砼包封）至各用电点，在电缆排管、变压器处及直线段长度大于50米处均设手孔井，大线电缆（末端）采用聚C-PVC管直埋方式敷设，所有管线(管沟)道路基础开表面层不小于0.8米.位于车行道下的管线埋深不应小于1.0米，且应混凝土包好。
3) 手孔井做法详见总图专业图纸。

六、室外道路照明
室外道路和停车场等照明与景观照明统一综合考虑。所有道路照明控制采用时控与人控相结合的方式。详部分内容详见景观照明图纸；
1) 室外灯具等采用智能路灯，防护等级为IP65。
2) 凡金属灯与显示用节能型电器铜线路，并设补偿电容器，使单灯COSφ≥0.9。.
3) 照明配电线路与控制智能保护，室外地坪下0.7米敷设。
4) 灯位布置为示意，如遇匝道门口、道道等情况，可适当调整。

七、接地保护
1) 室外0.4kV配电系统接地型式采用TT系统，在控制箱内设置重复接地，水平接地体采用40x4热镀锌扁钢，接地极采用L50X50X2500
镀锌扁钢，埋深0.8m，接地电阻不大于4欧姆，每套灯具均要求安装接地装置，路灯静态灯具厂家 配套提供；室外照明接地电阻未采用
25x4热镀锌扁钢与就近路灯水平接地体可靠连通。
2) 每台路灯设一组水平接地体，水平接地体采用40x4热镀锌扁钢，埋深0.8m，灯杆每电用金属桩筒，金属灯罩、灯杆做为接闪器，利
用灯杆基础作接地极，可做灵的金属灯杆和配电箱等金属照明设备均需保护接地，接地电阻应小于10Ω.
八、主埋敷设的电缆，严禁位于施下管道的正上方或正下方。电缆与电缆、管道、道路、构筑物等之间的容许最小距离应符合下表规定：
电缆与电缆、管道、道路、构筑物等之间的容许最小距离（m）

电缆直埋敷设时的配置情况		平行	交叉
控制电缆之间		-	0.5①
电力电缆之间或与控制电缆之间	10kV及以下电力电缆	0.1	0.5①
	10kV以上电力电缆	0.25②	0.5①
不同部门使用的电缆		0.5②	0.5①
电缆与地下管沟	热力管沟	2②	0.5①
	油管或易燃气可燃气管道	1	0.5①
	其他管道	0.5	0.5①
电缆与铁路	非直流电气化铁路路轨	3	1.0
	直流电气化铁路路轨	10	1.0
电缆与建筑物基础		0.6①	-
电缆与公路边		1.0①	-
电缆与排水沟		1.0①	-
电缆与树木的主干		0.7	-
电缆与1kV以下架空线电杆		1.0①	-
电缆与1kV以上架空线杆塔基础		4.0①	-

1) 电缆护管管径要求：
a.人行地下道及桥梁中电缆(导体截面≥300mm²)C-PVC电力电缆管，管径选管径，且对3个单位长之间为一个工作井，相邻两井、
直管管径的内径不小于管，并在管孔上下两个部位距管口150mm用水泥砂浆封堵密实；
b.供电用户中，直管管径的内径应为电缆外径（或多根电缆外径的总和）的1.5倍，且不小于100mm；
c.电缆保护管，直管管径的内径应为电缆外径（或多根电缆外径的总和）的1.5倍，且不小于100mm；
d.电力排管钢筋混凝土包封，管径的内径应为电缆外径（或多根电缆外径的总和）的1.5倍，且不小于100mm；
e.电力排管钢筋混凝土包封，管径的内径应为电缆外径（或多根电缆外径的总和）的1.5倍，且不小于100mm；
2) 电缆保护管敷设的一般要求：
a.供电电缆穿过高压电缆沟，由于振动会引起管壁磨损，应采取加厚壁管或加设保护层的措施；
b.穿过电缆沟的电缆，应在电缆支架上加装防止电缆滑落的措施；
c.电缆保护管内不得有电缆接头，并应采用防水措施；
d.电缆保护管内不得有电缆接头，并应采用防水措施；
3) 电缆敷设时，应考虑电缆的热胀冷缩，电缆敷设时应留有一定的余量，以防止电缆因温度变化而产生过大的应力；
4) 电缆敷设时，应考虑电缆的热胀冷缩，电缆敷设时应留有一定的余量，以防止电缆因温度变化而产生过大的应力；
5) 电缆敷设时，应考虑电缆的热胀冷缩，电缆敷设时应留有一定的余量，以防止电缆因温度变化而产生过大的应力；
6) 电缆敷设时，应考虑电缆的热胀冷缩，电缆敷设时应留有一定的余量，以防止电缆因温度变化而产生过大的应力；
7) 电缆敷设时，应考虑电缆的热胀冷缩，电缆敷设时应留有一定的余量，以防止电缆因温度变化而产生过大的应力；
8) 电缆敷设时，应考虑电缆的热胀冷缩，电缆敷设时应留有一定的余量，以防止电缆因温度变化而产生过大的应力；
9) 电缆敷设时，应考虑电缆的热胀冷缩，电缆敷设时应留有一定的余量，以防止电缆因温度变化而产生过大的应力；
10) 电缆敷设时，应考虑电缆的热胀冷缩，电缆敷设时应留有一定的余量，以防止电缆因温度变化而产生过大的应力；
11) 电缆敷设时，应考虑电缆的热胀冷缩，电缆敷设时应留有一定的余量，以防止电缆因温度变化而产生过大的应力；
12) 电缆敷设时，应考虑电缆的热胀冷缩，电缆敷设时应留有一定的余量，以防止电缆因温度变化而产生过大的应力；
13) 电缆敷设时，应考虑电缆的热胀冷缩，电缆敷设时应留有一定的余量，以防止电缆因温度变化而产生过大的应力；
14) 电缆敷设时，应考虑电缆的热胀冷缩，电缆敷设时应留有一定的余量，以防止电缆因温度变化而产生过大的应力；
15) 电缆敷设时，应考虑电缆的热胀冷缩，电缆敷设时应留有一定的余量，以防止电缆因温度变化而产生过大的应力；
16) 电缆敷设时，应考虑电缆的热胀冷缩，电缆敷设时应留有一定的余量，以防止电缆因温度变化而产生过大的应力；
17) 电缆敷设时，应考虑电缆的热胀冷缩，电缆敷设时应留有一定的余量，以防止电缆因温度变化而产生过大的应力；
18) 电缆敷设时，应考虑电缆的热胀冷缩，电缆敷设时应留有一定的余量，以防止电缆因温度变化而产生过大的应力；
19) 电缆敷设时，应考虑电缆的热胀冷缩，电缆敷设时应留有一定的余量，以防止电缆因温度变化而产生过大的应力；
20) 电缆敷设时，应考虑电缆的热胀冷缩，电缆敷设时应留有一定的余量，以防止电缆因温度变化而产生过大的应力；

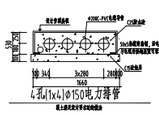

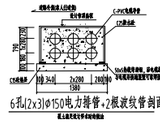

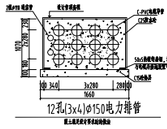

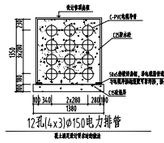

相关图集做法：
1.电缆井做法参照图集12D101-5 P141~ P145.
2.CPVC电缆排管做法参照图集12D101-5 P40~P41.
过道路的区域电缆排管需做混凝土包封保护。
3.室外电缆沟做法参照图集12D101-5 P61有覆盖层做法。

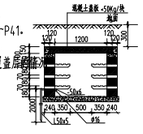

消防设计说明：
（1）消防道路
结合城市道路条件，项目场地沿场地四周设置环形道路，并有 3处可供消防车进行的出入口。 场地西侧临学园大道一侧设置 2处，北向临市政道路设置1处。 消防车道沿着场地外围形成消防环道，内部人行道道亦可形成消防环道，周 围场墙设置 15mX15m 回车场地。消防车道宽度大于 4m，坡度小于 8%，转弯半 径不小于 12m，各栋建筑周边均充分考虑消防车可达性，同时建筑内宽度大于 24m 的庭院内均有设置进入庭院的消防车道以及 15mX15m 的消防回车场，保证紧急情 况下消防车的进出，消防车道的路面、救援场地及其下面的管沟等，智能承受重 型消防车的压力。

（2）消防扑救场地
本项目中均为多层公共建筑，不考虑消防扑救场地的设置。

（3）消防防火间距
本项目场地内多层建筑与多层建筑之间的防火距离不小于 6.0米，均满足现行国家标准《建筑设计防火规范》（ GB50016—2014）2018 年版的要求。

（4）其他
避免消防车使人车混流车辆错区。消防车道上不应设置妨碍消防车通行的树木、花池等，消防车道与建筑之间不应设置妨碍消防车操作的树木、架空管线等障碍物，地面等不应为植草砖，消防车道与消防回车场内为硬质铺地。

18F	规划建筑		道路转弯半径
	用地红线	41.500	绝对标高
	规划道路	41.86 -24.000	绝对标高 相对标高
	变配电所		绿 地
箱变	室外箱变		380V电力电缆
弱	弱电机房		室外电缆沟
消	消防控制室		10KV电力电缆
	电缆井		

图例表

	用地红线	现状等高线	说明 改/保留标高
	规划建筑	设计	尺寸标注
	智能建筑		消防出入口
	地下室轮廓线		临界出入口
	道路		自然放坡
	规划出入口		非机动车停车位
	电信无线基地		充电桩车位
	人工水体		道路中线
	机动车停车位		复绿标志
	无障碍停车位		

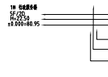

由 Autodesk 教育版产品制作